

# RF diaľkový LED ovládač SR-2833N-Z5

Pred inštaláciou sa uistite, že je odpojené napájanie. Prístroj udržiajte v suchom a čistom prostredí. Inštaláciu môže vykonávať iba kvalifikovaná obsluha. V prípade poškodenia výrobku s ním ďalej nemanipulujte a reklamujte ho. Inštalujte produkt podľa návodu. Zapojujte iba do vyznačených konektorov podľa návodu.

## Funkcie

Stiskom zapnete všetky zóny  
Podržaním zvýšite jas vo všetkých zónach

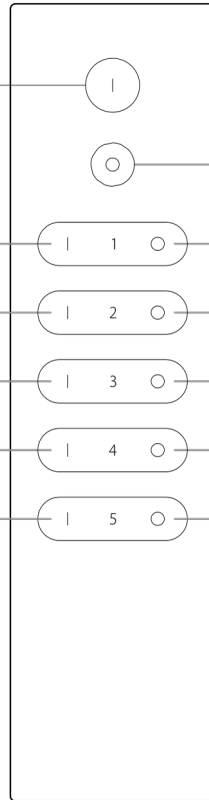
Zóna 1  
Stiskom zapnete  
Podržaním zvýšite intenzitu jasu

Zóna 2  
Stiskom zapnete  
Podržaním zvýšite intenzitu jasu

Zóna 3  
Stiskom zapnete  
Podržaním zvýšite intenzitu jasu

Zóna 4  
Stiskom zapnete  
Podržaním zvýšite intenzitu jasu

Zóna 5  
Stiskom zapnete  
Podržaním zvýšite intenzitu jasu



Predná strana

Stiskom vypnete všetky zóny  
Podržaním znížite jas vo všetkých zónach

Zóna 1  
Stiskom vypnete  
Podržaním znížite intenzitu jasu

Zóna 2  
Stiskom vypnete  
Podržaním znížite intenzitu jasu

Zóna 3  
Stiskom vypnete  
Podržaním znížite intenzitu jasu

Zóna 4  
Stiskom vypnete  
Podržaním znížite intenzitu jasu

Zóna 5  
Stiskom vypnete  
Podržaním znížite intenzitu jasu

## Montáž

V zadnej strane magnetického držáku sa nachádzajú otvory pre pevné uchytenie. Otvor má veľkosť pre závrtku M3. Držiak je možné umiestniť na háčik alebo prilepiť obojstrannou páskou. Ovládač je prichytený v držiaku magnetom.



Spodná strana

1xCR2025 batéria

**Pred prvým použitím odstráňte ochrannú fóliu batérie**

## Technické údaje

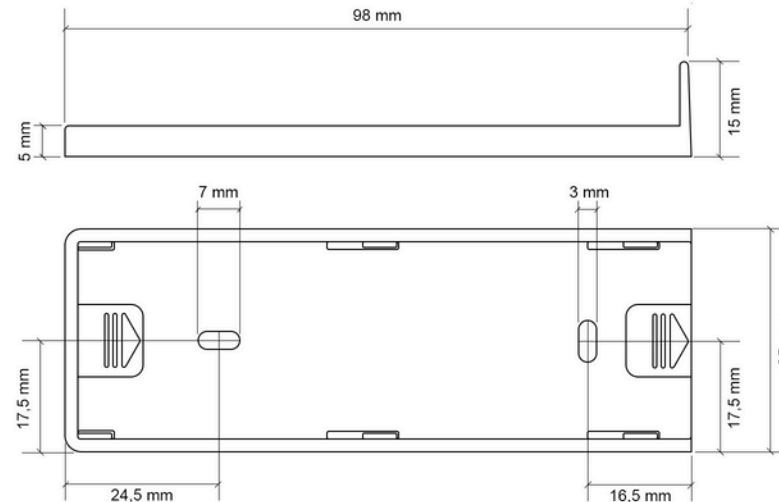
Prevádzková vlhkosť	8% - 80%
Prevádzková teplota	0 ~ 40°C
Napájacie napätie	3V (1xCR2025 batérie)
Prevádzková frekvencia	869,5/434/916,5MHz
Rozmery (š x v x h)	150 x 39 x 13 mm
IP krytie	IP20

## Vlastnosti

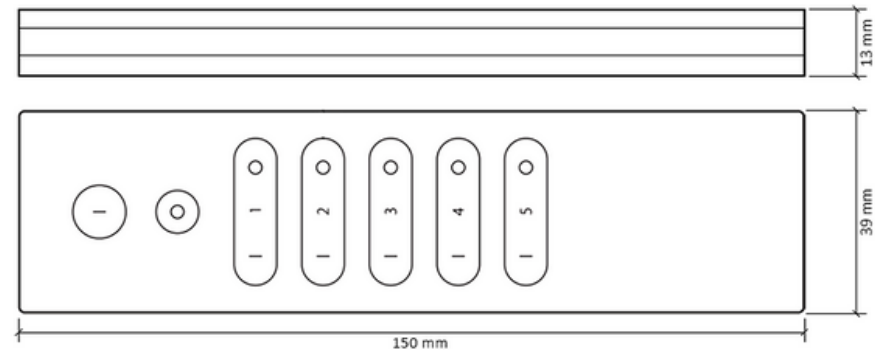
- Ovládanie jednofarebných LED pásov a svetiel
- Ovládanie 5 zón - synchronizovane alebo jednotlivo
- Dosah k prijímaču až 20m
- Možnosť spárovať s nekonečným množstvom prijímačov
- Kompatibilný so všetkými univerzálnymi prijímačmi RF
- Vysoko citlivé, stabilné, rýchle, presné a spoľahlivé ovládanie

## Rozmery

Magnetický držiak



Ovládač



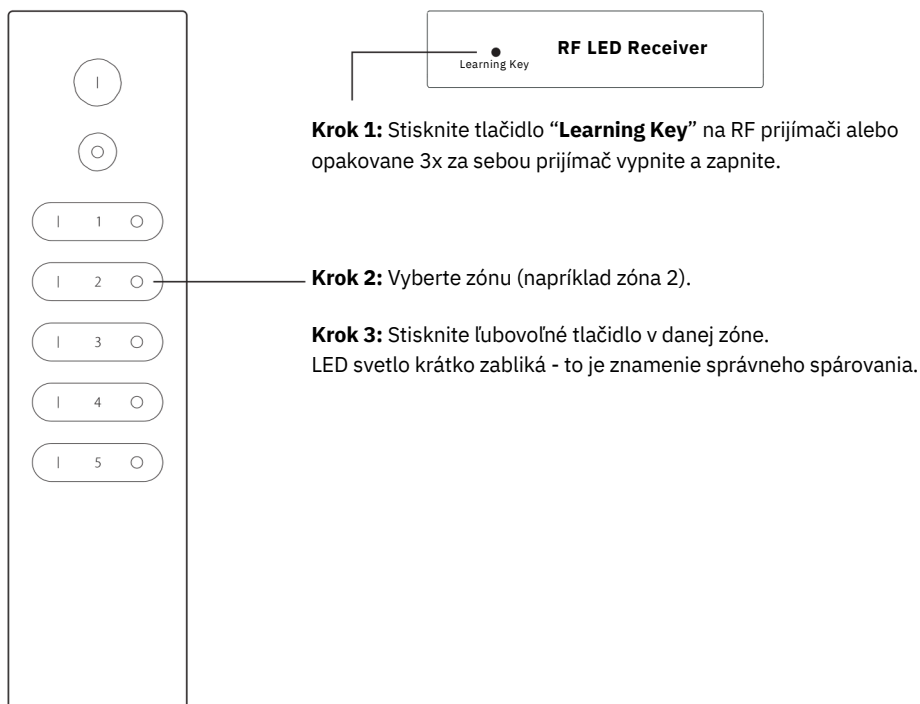
## Pokyny k párovaniu

**Krok 1:** Zapojte RF prijímač podľa schémy zapojenia - viď pokyny RF prijímača, s ktorým chcete zariadenie spárovať (jeden prijímač je možné spárovať s maximálne 8 ovládačmi)

**Krok 2:** Odstráňte ochrannú fóliu.

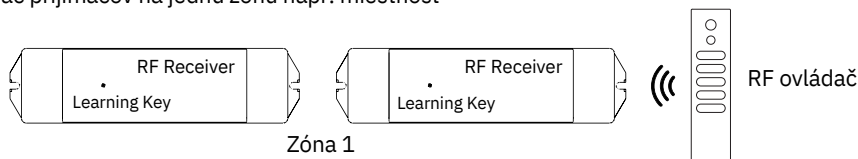
**Krok 3:** Zapnite ovládač pomocou tlačidla | .

## Párovanie s RF prijímačom

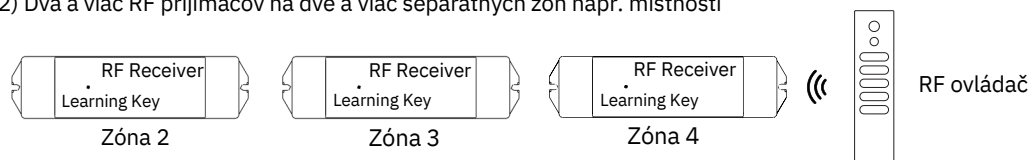


## Možnosti párovania viacerých prijímačov

1) Viac prijímačov na jednu zónu napr. miestnosť



2) Dva a viac RF prijímačov na dve a viac separátnych zón napr. miestností



## Odpárovanie

Stlačte a podržte tlačidlo “Learning Key” na RF prijímači na aspoň 3 sekundy, kým LED svetlo dvakrát nezabliká. Potom je odpárovanie úspešné

## Obsah balenia

- Diaľkový ovládač
- Magnetický držiak pre ovládač pre pripevnenie na stenu
- Batéria CR2025

## Bezpečnostné upozornenie

Zariadenie môžu inštalovať iba oprávnené osoby. Pred inštaláciou sa uistite, že máte potrebné znalosti k jeho správnejmu zapojeniu. Nikdy nevykonávajte pripájanie pod napätím a pred spustením overte, či je všetko pripojené správne a bezpečne. Zariadenie nerozoberajte a ani ho nemodifikujte, hrozí riziko úrazu elektrickým prúdom. Nepoužívajte zariadenie vo vlhkom prostredí alebo pri teplotách, ktoré môžu spôsobiť kondenzáciu vody vo vnútri. Kondenzácia vo vnútri a z vonkajšej strany predstavuje riziko skratu zariadenia alebo úrazu elektrickým prúdom. Ak je zariadenie vlhké, nepoužívajte ho, kým celkom nevyschne. Inštaláciu a používanie vykonávajte iba pri izbovej teplote.

Balenie obsahuje batériu. Batérie udržiavajte v suchu a chráňte ich pred extrémnymi teplotami, ktoré by mohli spôsobiť ich poškodenie. Nepoužívajte batérie, ktoré sú poškodené alebo nafúknuté, pretože by mohli byť nebezpečné. Ak je výrobok s batériou dlhodobo nepoužívaný, je vhodné batériu vytiahnuť, aby nedošlo k úniku elektrolytu do zariadenia a ku korózii. Batéria nesmie byť likvidovaná s bežným odpadom. Batériu, ktorej skončila životnosť, prosím odovzdajte do zberu použitých batérií. Dodržiavaním týchto pokynov zabezpečíte bezpečnú a bezproblémovú funkčnosť zariadenia, bezpečné manipulovanie s batériami a prispějete k ochrane životného prostredia.

## Likvidácia starého elektrického a elektronického zariadenia



Uvedený symbol na výrobku a jeho príslušenstve, obale alebo na pôvodných dokumentoch označuje, že s výrobkom nesmie byť nakladané ako s bežným odpadom. Po ukončení životnosti produktu prosím odovzdajte výrobok na príslušné zberné miesto podľa platných zákonov vo vašej krajine. Prosím nevyhadzujte staré elektrické ani elektronické zariadenia súčasne s bežným komunálnym odpadom. Narábanie s odpadom sa riadi Zákonom č. 79/2015 Z.z. a Smernicou Európskeho parlamentu a Rady 2012/19/EU (OEEZ) v platnom znení.

## Prehlásene o zhode



Výrobok bol navrhnutý a vyrobený v zhode s harmonizačnými právnymi predpismi Európskej únie, a to so Smernicami č.: 2014/53/EU (RED), 2014/35/EU (LVD), 2014/30/EU (EMC) a 2011/65/EU (RoHS), ktoré platia v závislosti na použití produktu.

Tento výrobok spĺňa všetky technické a bezpečnostné požiadavky uvedených smerníc. Prehlásenie o zhode a ďalšia dokumentácia je k dispozícii na e-shope dodávateľa alebo je možné ju vyžiadať na zákazníckej podpore.

Dodávateľ pre SK: Luxifer SK s.r.o. | Osadná 2, 831 03, Bratislava | [www.klusprofile.sk](http://www.klusprofile.sk) | [info@klusprofile.sk](mailto:info@klusprofile.sk)