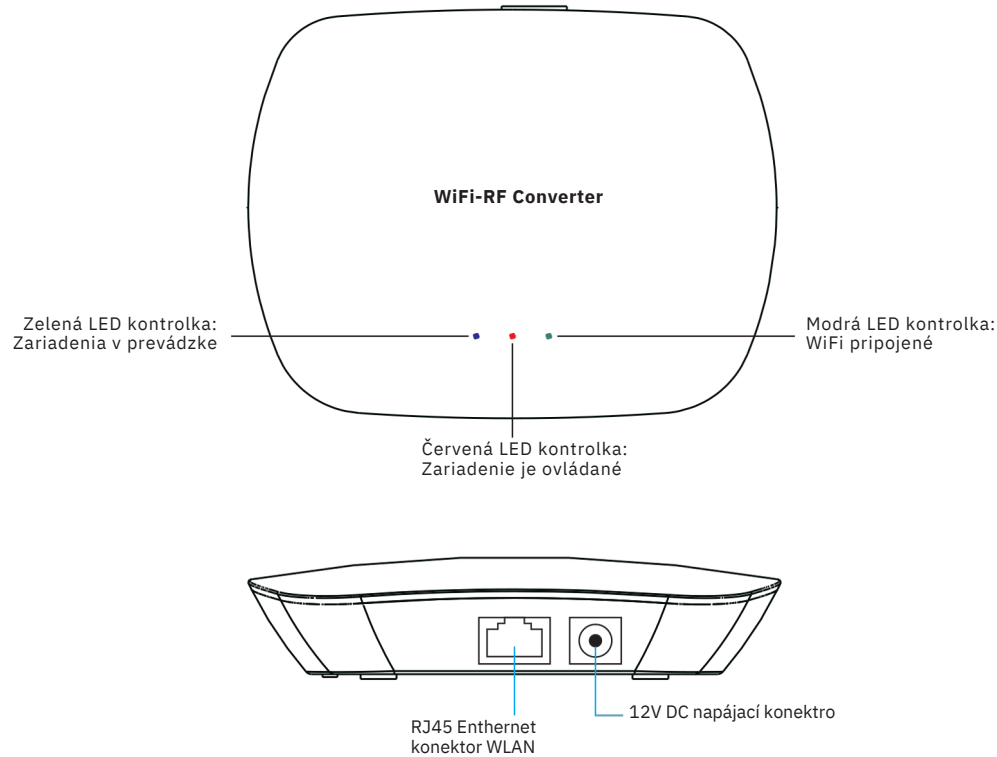


Prevodník RF signálu na WIFI riadenie osvetlenia SR-2818WIN

Pred inštaláciou sa uistite, že je odpojené napájanie. Prístroj udržiavajte v suchom a čistom prostredí. Inštaláciu môže vykonávať iba kvalifikovaná obsluha. V prípade poškodenia výrobku s ním ďalej nemanipulujte a reklamujte ho. Inštalujte produkt podľa návodu. Zapojujte iba do vyznačených konektorov podľa návodu.

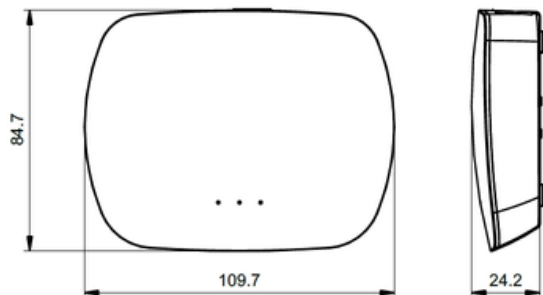
Funkcie



Obsah balenia:

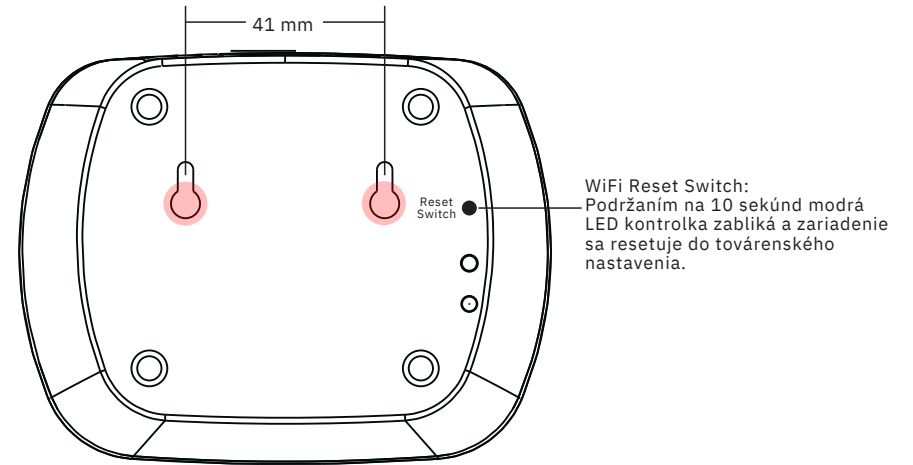
- WiFi prevodník
- Napájací adaptér
- RJ45 Ethernet kabel 1m

Rozmery



Montáž

zariadenie je voľne stojace. Vo vyznačených bodoch je možné zariadenie uchytiť na háčiky, napr. pomocou závitky M3.



Technické údaje

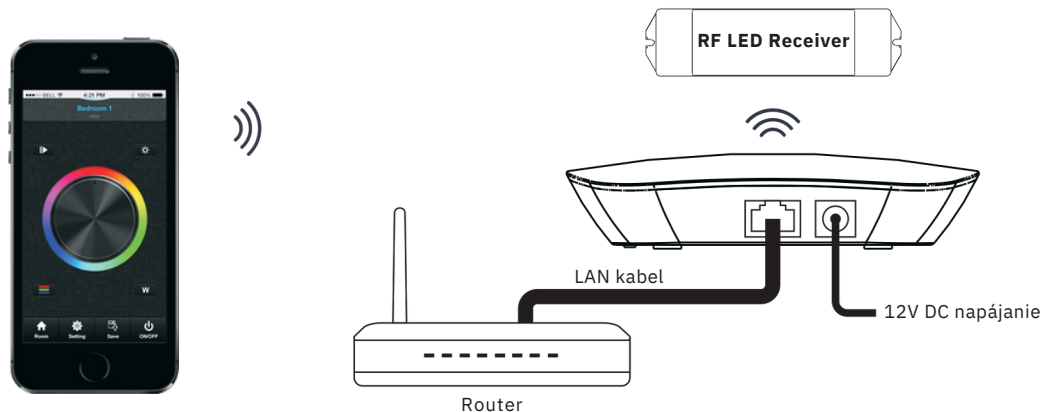
Prevádzková RF frekvencia	434/869,5/916,5MHz
Napájacie napätie	12VDC
Prenosová WIFI frekvencia	2,4 GHz
Rozmery (d x š x v)	110 x 85 x 24 mm
IP krytie	IP20

Vlastnosti

- Prevodník prevádza WIFI bezdrôtové ovládanie na RF (rádiofrekvencné) ovládanie a tým umožňuje pohodlné ovládanie vďaka aplikácii v mobilnom telefóne alebo sa automaticky spojí s najbližšími RF prijímačom do vzdialenosti maximálne 20 metrov.
- Nízka spotreba iba 0,3A pri 12VDC

Schéma zapojenia

Možnosť 1: Pripojte mobilný telefón skrz váš domáci router s týmto prevodníkom pre ovládanie svetiel



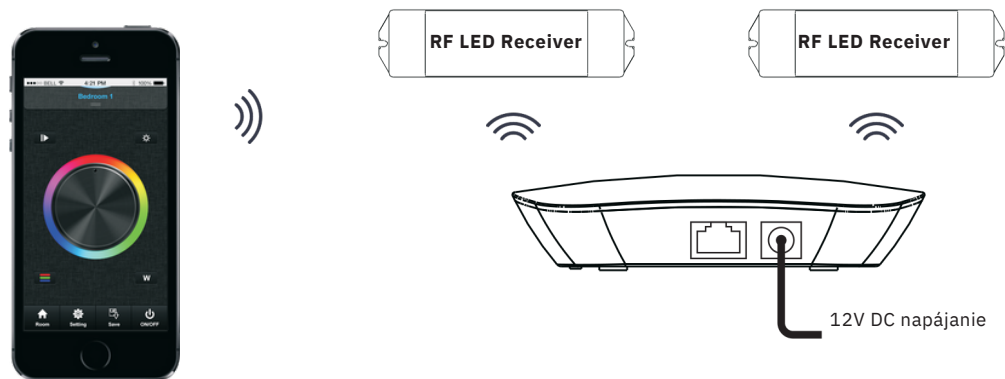
Postup:

Spustíte aplikáciu a spojte sa s WIFI prevodníkom, viď. Aplikácie pre ovládanie. Stlačte tlačidlo “WIFI Reset” na prevodníku.

V nastavení aplikácie (“Settings”) zvolte “Connect WIFI LED controler to your home network” a potvrdte. Vyberte z ponuky vašu WIFI sieť. Teraz môžete párovať zariadenie do vašej siete skrz ten prevodník. Pokračujte podľa možnosti 2.

Pokiaľ je prevodník pripojený k routeru, stlačte tlačidlo WIFI reset pre využitie tejto možnosti. Inak sa prevodník spojí s najbližšími RF prijímačmi (do max 20m)

Možnosť 2: Pripojte mobilný telefón priamo s týmto prevodníkom pre ovládanie svetiel



Postup:

Spustíte aplikáciu a spojte sa s Wifi prevodníkom, viz. Aplikácie pre ovládanie.

Vyberte miestnosť (zónu) a stisknite tlačidlo “Learning Key” na RF prijímači alebo 3x za sebou prijímač vypnite a zapnite.

Následne stlačte ľubovoľné tlačidlo v aplikácii napr. koliesko pre výber farby. Svetlo zabliká a tým je úspešne spárovaný.

Alternatívny spôsob:

Vyberte miestnosť (zónu). Prejdite do nastavení (“Settings”). Stlačte “Edit room information”.

Vypnite a zapnite prijímač. Stlačte “Learning” v aplikácii. Svetlo zabliká a tým je úspešne spárované.

Aplikácie pre ovládanie

Prijímač alebo prevodník je možné ovládať pomocou aplikácie „EasyLighting“ alebo „Easyhome“.

Aplikáciu „Easyhome“ si stiahnete z „App Store“ alebo „Google Play“ vyhľadaním „Easy Home - Smart Home“.

Aplikáciu „EasyLighting“ si stiahnete z „App Store“ alebo „Google Play“ vyhľadaním „easylighting“ alebo naskenovaním nasledujúcich QR kódov.

Heslo pre WiFi pripojenie: 0123456789

Název WiFi siete(SSID): “názov aplikácie_seriové číslo”

Aplikácie je dostupná iba v anglickom jazyku.



Andriod



IOS


Bezpečnostné upozornenie

Zariadenie môžu inštalovať iba oprávnené osoby. Pred inštaláciou sa uistite, že máte potrebné znalosti k jeho správne zapojeniu. Nikdy nevykonávajte pripájanie pod napätím a pred spustením overte, či je všetko pripojené správne a bezpečne. Zariadenie nerozoberajte a ani ho nemodifikujte, hrozí riziko úrazu elektrickým prúdom. Nepoužívajte zariadenie vo vlhkom prostredí alebo pri teplotách, ktoré môžu spôsobiť kondenzáciu vody vo vnútri. Kondenzácia vo vnútri a z vonkajšej strany predstavuje riziko skratu zariadenia alebo úrazu elektrickým prúdom. Ak je zariadenie vlhké, nepoužívajte ho, kým celkom nevyschne. Inštaláciu a používanie vykonávajte iba pri izbovej teplote.

Likvidácia starého elektrického a elektronického zariadenia

Uvedený symbol na výrobku a jeho príslušenstve, obale alebo na pôvodných dokumentoch označuje, že s výrobkom nesmie byť nakladané ako s bežným odpadom. Po ukončení životnosti produktu prosím odovzdajte výrobok na príslušné zberné miesto podľa platných zákonov vo vašej krajine. Prosím nevyhadzujte staré elektrické ani elektronické zariadenia súčasne s bežným komunálnym odpadom. Narábanie s odpadom sa riadi Zákonom č. 79/2015 Z.z. a Smernicou Európskeho parlamentu a Rady 2012/19/EU (OEEZ) v platnom znení.

Prehlásene o zhode

 Výrobok bol navrhnutý a vyrobený v zhode s harmonizačnými právnymi predpismi Európskej únie, a to so Smernicami č.: 2014/53/EU (RED), 2014/35/EU (LVD), 2014/30/EU (EMC) a 2011/65/EU (RoHS), ktoré platia v závislosti na použití produktu.

Tento výrobok spĺňa všetky technické a bezpečnostné požiadavky uvedených smerníc. Prehlásenie o zhode a ďalšia dokumentácia je k dispozícii na e-shope dodávateľa alebo je možné ju vyžiadať na zákazníckej podpore.

Dodávateľ pre SK: Luxifer SK s.r.o. | Osadná 2, 831 03, Bratislava | www.klusprofile.sk | info@klusprofile.sk